

ORACLE®

**2005年5月期
中間決算説明会**

2004年12月22日
日本オラクル株式会社

ORACLE®

2

決算概要と業績予想

取締役専務執行役員
最高財務責任者

野坂 茂

ORACLE

3

2005年5月期中間決算実績ハイライト

(百万円)

	03/11実績	04/11予想	04/11実績	前期比
売上高	39,778	40,100	37,991	4.5%
営業利益	12,609	12,700	11,810	6.3%
営業利益率	31.7%	31.7%	31.1%	0.6pts.
経常利益	12,647	12,700	11,839	6.4%
経常利益率	31.8%	31.7%	31.2%	0.6pts.
当期純利益	7,358	7,500	7,001	4.9%
当期利益率	18.5%	18.7%	18.4%	0.1pts.
EPS	57.74円	59.08円	55.15円	2.59円
従業員数(人)	1,440人	-	1,464人	24人増

ORACLE

4

2005年5月期部門別売上構成

(百万円)

	03/11	04/11予想	04/11	前期比
データベース・テクノロジー	16,740	17,900	16,970	+1.4%
ビジネス・アプリケーション	1,254	1,300	617	50.8%
アップデート・サポート	10,001	11,100	11,543	+15.4%
プロダクト・サポート	4,622	5,100	5,246	+13.5%
ソフトウェア関連小計	32,620	35,400	34,378	+ 5.4%
アドバンスト・サポート	358	400	358	0.0%
エデュケーションサービス	1,586	1,100	1,040	34.4%
コンサルティングサービス	5,213	3,200	2,214	57.5%
サービス関連小計	7,158	4,700	3,613	49.5%
合計	39,778	40,100	37,991	4.5%

ORACLE

5

売上原価・販管費

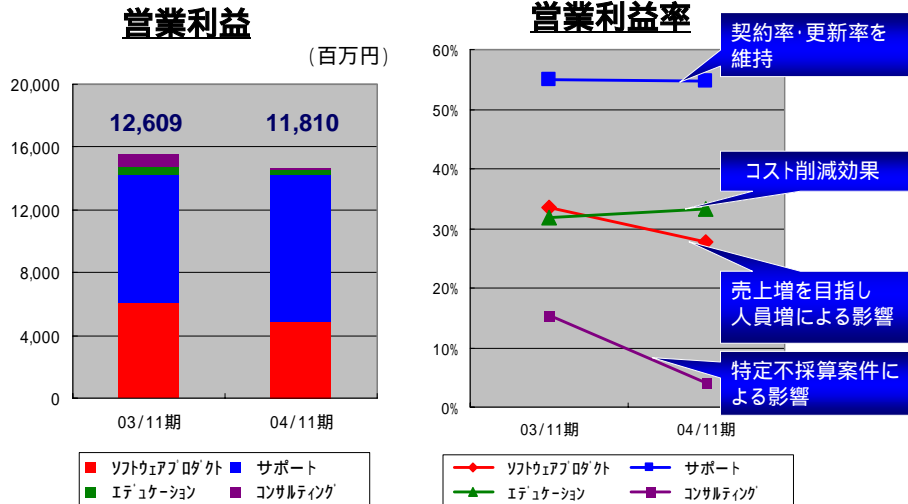
(単位億円、単位未満切り捨て)

費目	03/11	04/11	差	コメント
売上原価	177	157	19	
ロイヤルティ	114	119	+ 5	サポートサービス売上増
人件費	26	23	2	
業務委託費	29	9	20	コンサルティングの構造改革
賃借料	3	3	0	
その他	3	1	2	
販管費	94	104	+ 10	
人件費	44	51	+ 6	営業部門の増強
業務委託費	11	13	+ 2	
広告宣伝費	10	10	+ 0	
賃借料	10	9	1	
その他	17	19	+ 1	

ORACLE

6

営業利益



ORACLE

7

2005年5月期部門別売上構成(予想) (百万円)

	04/11	05/5通期		
	実績	当初予想	修正予想	前期比
データベース・テクノロジー	16,970	40,200	40,200	+7.8%
ビジネス・アプリケーション	617	3,400	2,800	1.2%
アップデート・サポート	11,543	23,400	23,900	+12.0%
プロダクト・サポート	5,246	10,700	11,000	+12.7%
ソフトウェア関連小計	34,378	77,700	77,900	+9.4%
アドバンスド・サポート	358	900	700	1.0%
エデュケーションサービス	1,040	2,300	2,100	22.7%
コンサルティングサービス	2,214	6,900	5,300	35.5%
サービス関連小計	3,613	10,100	8,100	30.4%
合計	37,991	87,800	86,000	+3.8%

ORACLE

8

2005年5月期業績予想ハイライト

(百万円)

	04/11	05/5通期		
	実績	当初予想	修正予想	前期比
売上高	37,991	87,800	86,000	+3.8%
営業利益	11,810	30,000	30,000	+8.2%
営業利益率	31.1%	34.2%	34.9%	+1.4pts
経常利益	11,839	30,000	30,000	+8.0%
経常利益率	31.2%	34.2%	34.9%	+1.4pts
当期純利益	7,001	17,700	17,700	+10.4%
当期利益率	18.4%	20.2%	20.6%	+1.3pts
EPS	55.15円	139.42円	139.40円	+14.20円
1株当たり配当金	60.00円	140.00円	140.00円	+15.00円

ORACLE

9

2005年5月期営業利益 (当初予想比較)

売上高	-18億円
各部門の営業利益への影響(合計)	-3億円
マーケティングおよび管理部門の費用節減	+3億円
営業利益への影響	±0億円

ORACLE

10

Appendix

ORACLE

Appendix: 2005年5月期第2四半期実績ハイライト

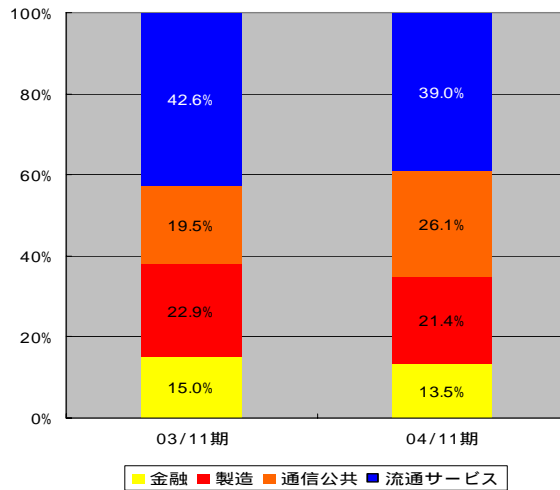
(百万円)

	FY04Q2実績	FY05Q2実績	前期比
売上高	21,236	20,563	3.2%
営業利益	7,225	7,174	0.7%
営業利益率	34.0%	34.9%	+0.9pts.
経常利益	7,266	7,210	0.8%
経常利益率	34.2%	35.1%	+0.9pts.
期間純利益	4,204	4,309	+2.5%
期間利益率	19.8%	21.0%	+1.2pts.

ORACLE

12

Appendix: データベース・テクノロジー - 業種別売上構成比



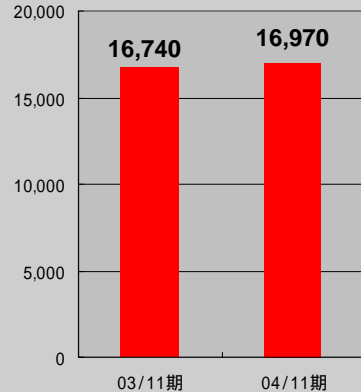
SIC (Standard Industrial Classification:標準産業分類) コードによる日本オラクル推定値

13

Appendix:部門別概況

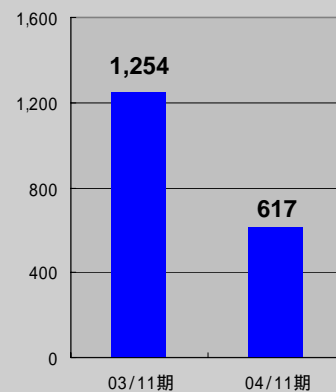
データベース・テクノロジー

(百万円)



ビジネス・アプリケーション

(百万円)



ORACLE

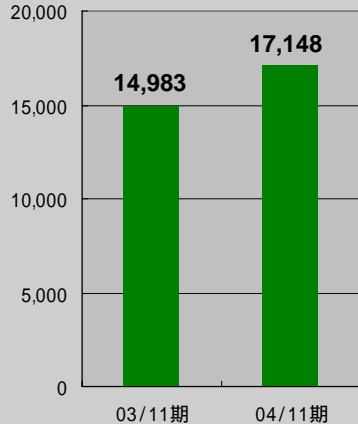
14

Appendix:部門別概況

サポートサービス



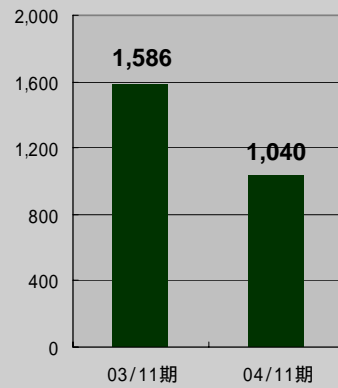
(百万円)



エデュケーションサービス



(百万円)



ORACLE

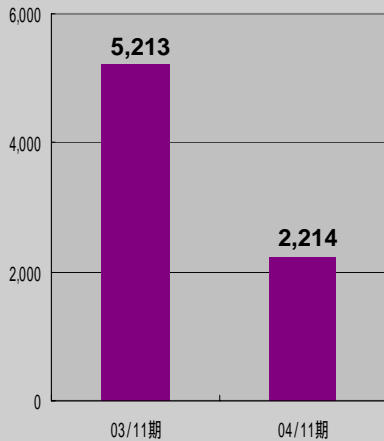
15

Appendix:部門別概況&売上構成比

コンサルティングサービス

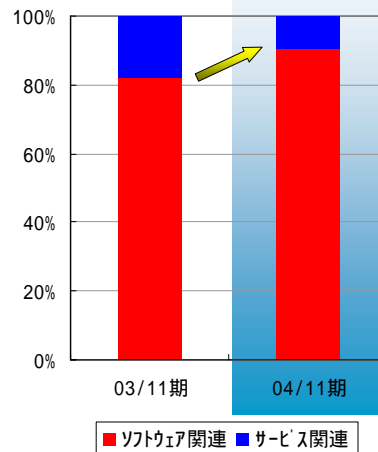


(百万円)



ソフトウェア関連売上の割合が増加

82.0% → 90.5%



ORACLE

16

注意事項

本資料に含まれている業績予想等、歴史的事実以外の事象については、本資料の発表日において入手可能な情報から判断された一定の前提に基づき日本オラクル株式会社が策定したものであり、実際の業績は様々な要因によって予想数値と異なる可能性があることをご承知おきください。

取材のお申し込みやお問い合わせは以下までお気軽にご連絡ください。

ファイナンス本部 IR・企画管理部
TEL 03-6238-8028 FAX 03-5226-8479
IR Web Site <http://www.oracle.co.jp/corp/IR/index.html>

ORACLE

17

ORACLE®