


ORACLE®



ORACLE®

2012年5月期 決算説明会

日本オラクル株式会社
2012年6月26日



以下の事項は、弊社の一般的な製品の方向性に関する概要を説明するものです。また、情報提供を唯一の目的とするものであり、いかなる契約にも組み込むことはできません。以下の事項は、マテリアルやコード、機能を提供することをコミットメント（確約）するものではないため、購買決定を行う際の判断材料になさらないで下さい。オラクル製品に関して記載されている機能の開発、リリースおよび時期については、弊社の裁量により決定されます。

本資料に含まれている業績予想等、歴史的事実以外の事象については、本資料の発表日において入手可能な情報から判断された一定の前提に基づき日本オラクル株式会社が策定したものであり、実際の業績は様々な要因によって予想数値と異なる可能性があることをご承知おきください。

OracleとJavaは、Oracle Corporation 及びその子会社、関連会社の米国及びその他の国における登録商標です。


文中の社名、商品名等は各社の商標または登録商標である場合があります。

ORACLE

Copyright© 2012, Oracle and/or its affiliates. All rights reserved.


Agenda

- 2012年5月期 業績概要
- 2013年5月期 業績予想
- 2013年5月期の配当および配当方針
- 2013年5月期方針・中期経営計画の状況



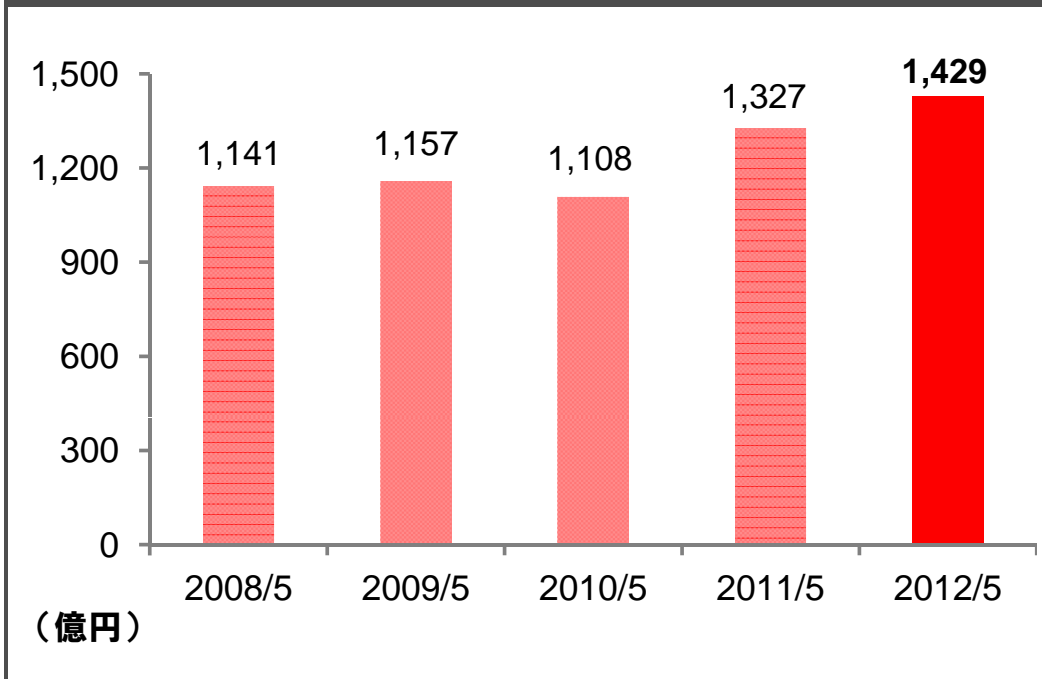
Agenda

- 2012年5月期 業績概要
- 2013年5月期 業績予想
- 2013年5月期の配当および配当方針
- 2013年5月期方針・中期経営計画の状況

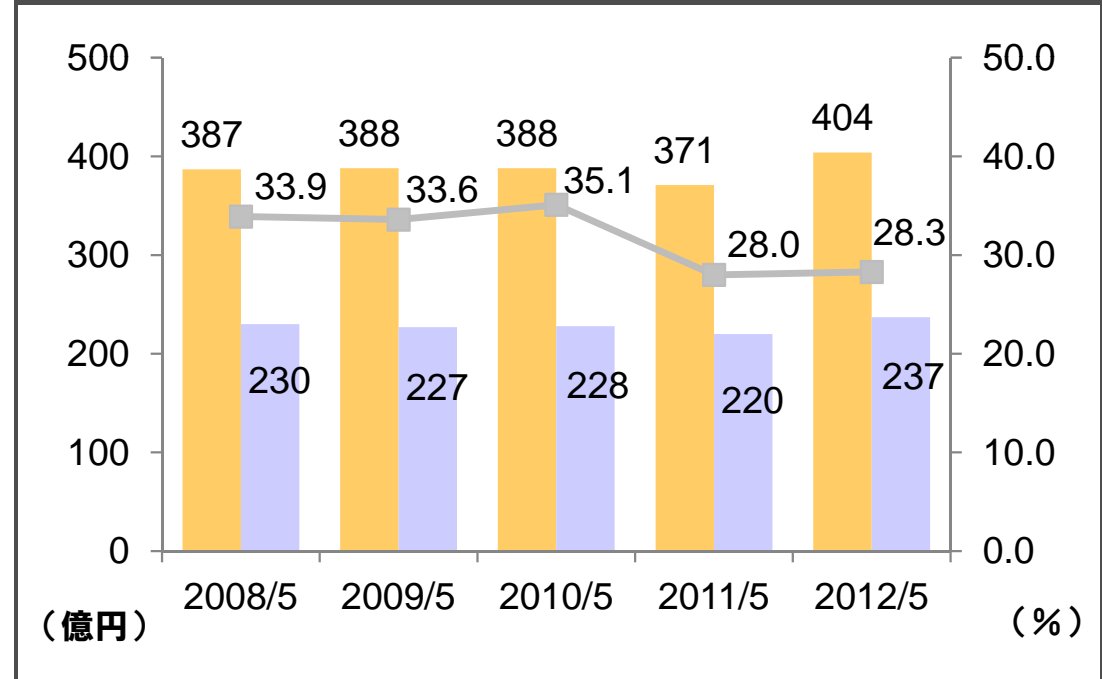


2012年5月期 業績概要

売上高



営業利益 ・ 営業利益率 ・ 当期純利益



■ 売上高
 ■ 営業利益
 ■ 営業利益率
 ■ 当期純利益

2012年5月期 部門別売上高

単位：百万円

部門名	2012年5月期実績	前年比増減(%)	2011年5月期実績
データベース&ミドルウェア	37,551	11.4	33,706
アプリケーションズ	4,900	-1.2	4,960
ソフトウェア・ライセンス	42,452	9.8	38,666
アップデート&プロダクト・サポート	64,986	4.9	61,924
ソフトウェア関連 小計	107,439	6.8	100,591
ハードウェア・システムズ・プロダクト	11,053	243.5	3,217
ハードウェア・システムズ・サポート	9,430	-22.8	12,219
ハードウェア・システムズ 小計	20,484	32.7	15,437
クラウドサービス	4,073	6.1	3,838
エデュケーション	1,562	-9.6	1,728
コンサルティング	9,359	-15.9	11,129
サービス 小計	14,995	-10.2	16,695
合 計	142,919	7.7	132,724

ORACLE

売上高対前年同期比

単位：百万円

+10,194 (+7.7%)

132,724



2011年5月期

+5,046
(+32.7%)



ハードウェア・システムズ

-1,700
(-10.2%)



サービス

142,919



2012年5月期

ORACLE

2012年5月期 売上原価・販管費及び一般管理費

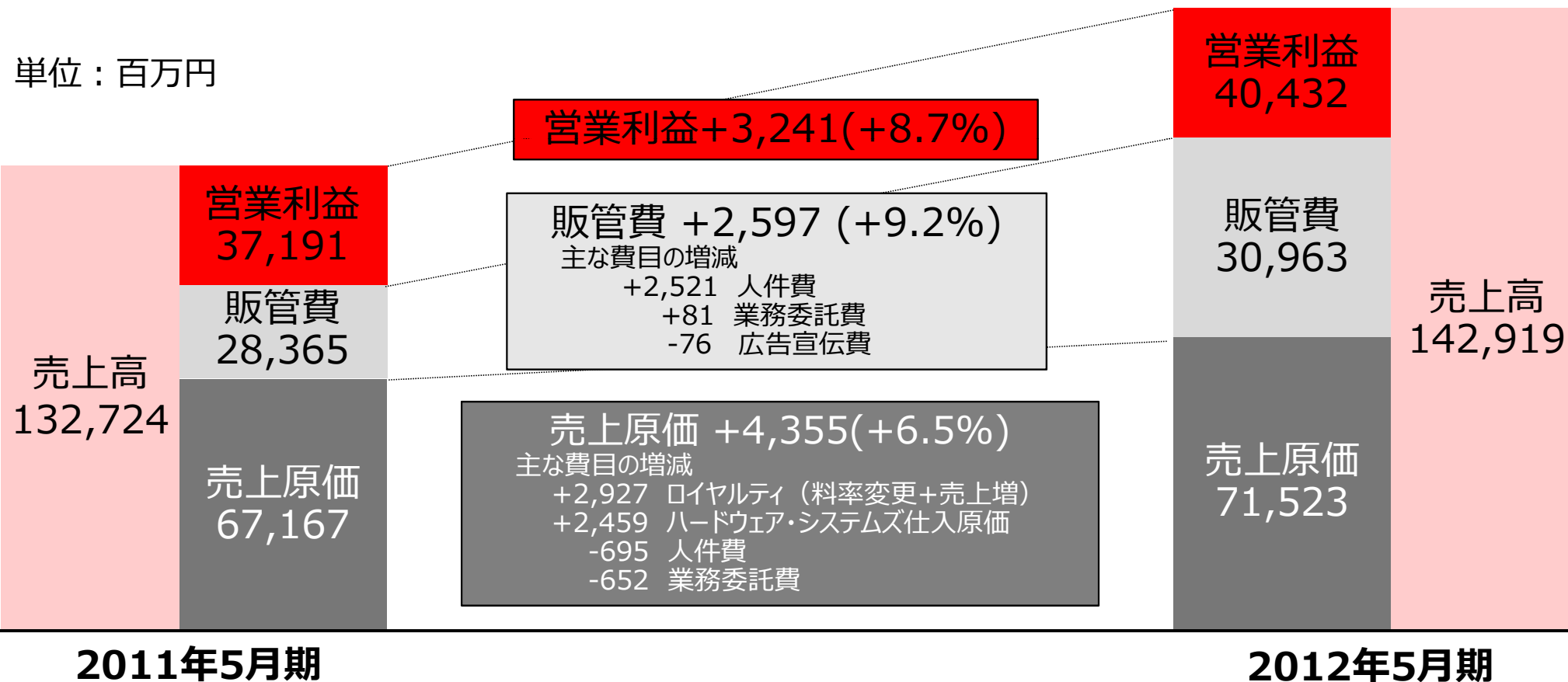
単位：百万円

主な科目	2012年5月期実績	前年比増減(%)	2011年5月期実績
売上原価	71,523	6.5	67,167
ロイヤルティ	43,959	7.1	41,031
ハードウェア・システムズ仕入原価	12,617	24.2	10,157
人件費	10,749	-6.1	11,444
業務委託費	2,294	-22.1	2,947
賃借料	496	-7.0	533
販売費及び一般管理費	30,963	9.2	28,365
人件費	20,013	14.4	17,492
業務委託費	3,488	2.4	3,407
広告宣伝費	1,661	-4.4	1,737
賃借料	928	5.4	881
期末従業員数(OISからの出向者含)	2,586	+1	2,585人

ORACLE

営業利益対前年同期比

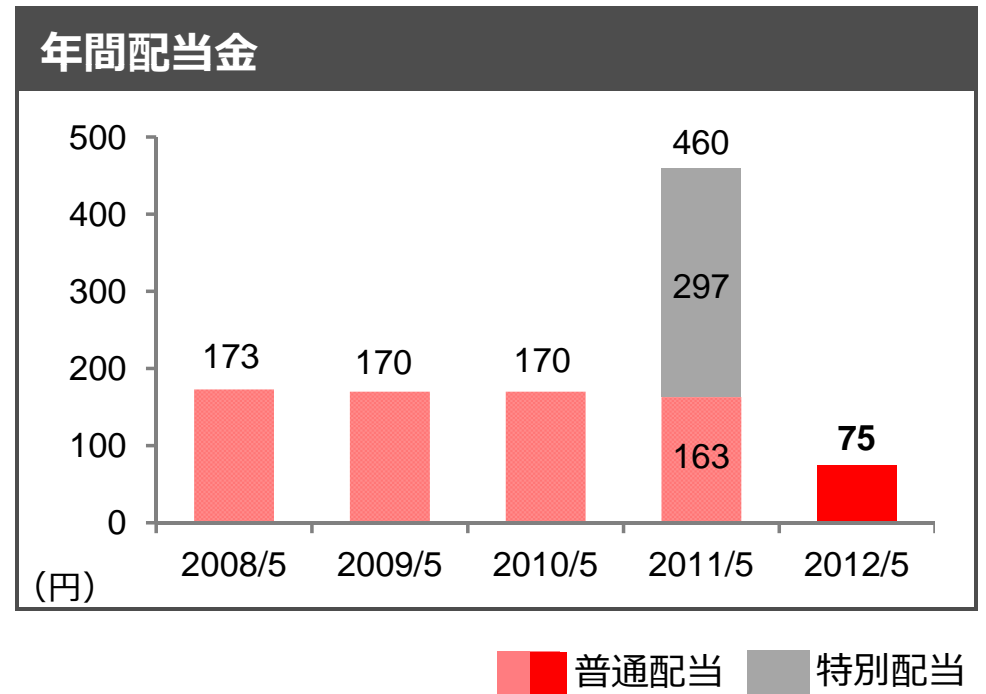
単位：百万円



2012年5月期の配当


2012年5月期 期末配当の内容

- 1株あたり期末配当金：75円
(中間配当は実施していません)
- 配当金支払開始日(効力発生日)
2012年8月9日 (木)



Agenda

- 2012年5月期 業績概要
- 2013年5月期 業績予想
- 2013年5月期の配当および配当方針
- 2013年5月期方針・中期経営計画の状況



2013年5月期 業績予想

単位：百万円

	2013年5月期 予想	前年比 増減	2012年5月期 実績
売上高	164,400	15.0%	142,919
営業利益	44,600	10.3%	40,432
経常利益	44,700	10.4%	40,480
当期純利益	27,500	16.0%	23,709
一株あたり当期純利益	216.38円	+29.83円	186.55円

ORACLE

2013年5月期 部門別売上予想

単位：百万円

部門名	2013年5月期予想	前年比増減(%)	2012年5月期実績
データベース&ミドルウェア	44,000	17.1	37,551
アプリケーションズ	6,800	38.7	4,900
ソフトウェア・ライセンス	50,800	19.7	42,452
アップデート&プロダクト・サポート	68,400	5.3	64,986
ソフトウェア関連 小計	119,200	10.9	107,439
ハードウェア・システムズ・プロダクト	18,200	64.7	11,053
ハードウェア・システムズ・サポート	9,700	2.9	9,430
ハードウェア・システムズ 小計	27,900	36.2	20,484
クラウドサービス	4,900	20.3	4,073
エデュケーション	1,600	2.4	1,562
コンサルティング	10,800	15.4	9,359
サービス 小計	17,300	15.4	14,995
合 計	164,400	15.0	142,919

ORACLE

2013年5月期 営業経費予想

営業経費主要科目の予想*

単位：百万円

主要科目	2013年5月期予想	前年比増減(%)	2012年5月期実績
営業経費総額	119,800	16.9	102,486
ロイヤルティ	48,700	10.8	43,959
ハードウェア・システムズ仕入原価	20,000	58.5	12,617
人件費	34,600	12.5	30,763
業務委託費	6,300	8.9	5,783
広告宣伝費	1,650	-0.7	1,661
ファシリティ関連費**	3,900	3.8	3,756

*上記には営業経費（売上原価と販売費及び一般管理費の合計）の主要科目の予想額を表示

**ファシリティ関連費は建物設備に関わる費用（減価償却費、賃借料、水道光熱費、消耗品費）の合計

ORACLE

Agenda

- 2012年5月期 業績概要
- 2013年5月期 業績予想
- 2013年5月期の配当および配当方針
- 2013年5月期方針・中期経営計画の状況




2013年5月期 配当予想および当面の配当方針

- 2013年5月期の配当予想
 - 期末配当として、1株あたり87円（配当性向：40.2%）
- 当面の配当方針（昨年より変更なし）
 - 当社の事業計画に必要な資金需要、業績、キャッシュ・フローのバランスを総合的に勘案
 - 自己資本比率、株主資本利益率等の財務指標を妥当な水準に維持
 - 経営の自由度を確保しながら、安定的な配当の継続
 - 配当性向は概ね40%を目指す
 - 事務コスト最小化のため、配当の実施は年1回（期末のみ）

Agenda

- 2012年5月期 業績概要
- 2013年5月期 業績予想
- 2013年5月期の配当および配当方針
- 2013年5月期方針・中期経営計画の状況



中期経営計画の基本方針

革新的な技術、製品、ソリューション、サービスの提供

- InnovationをもたらすGame ChangerとしてIT市場をリード
- お客様の変革を促し、企業価値向上に貢献

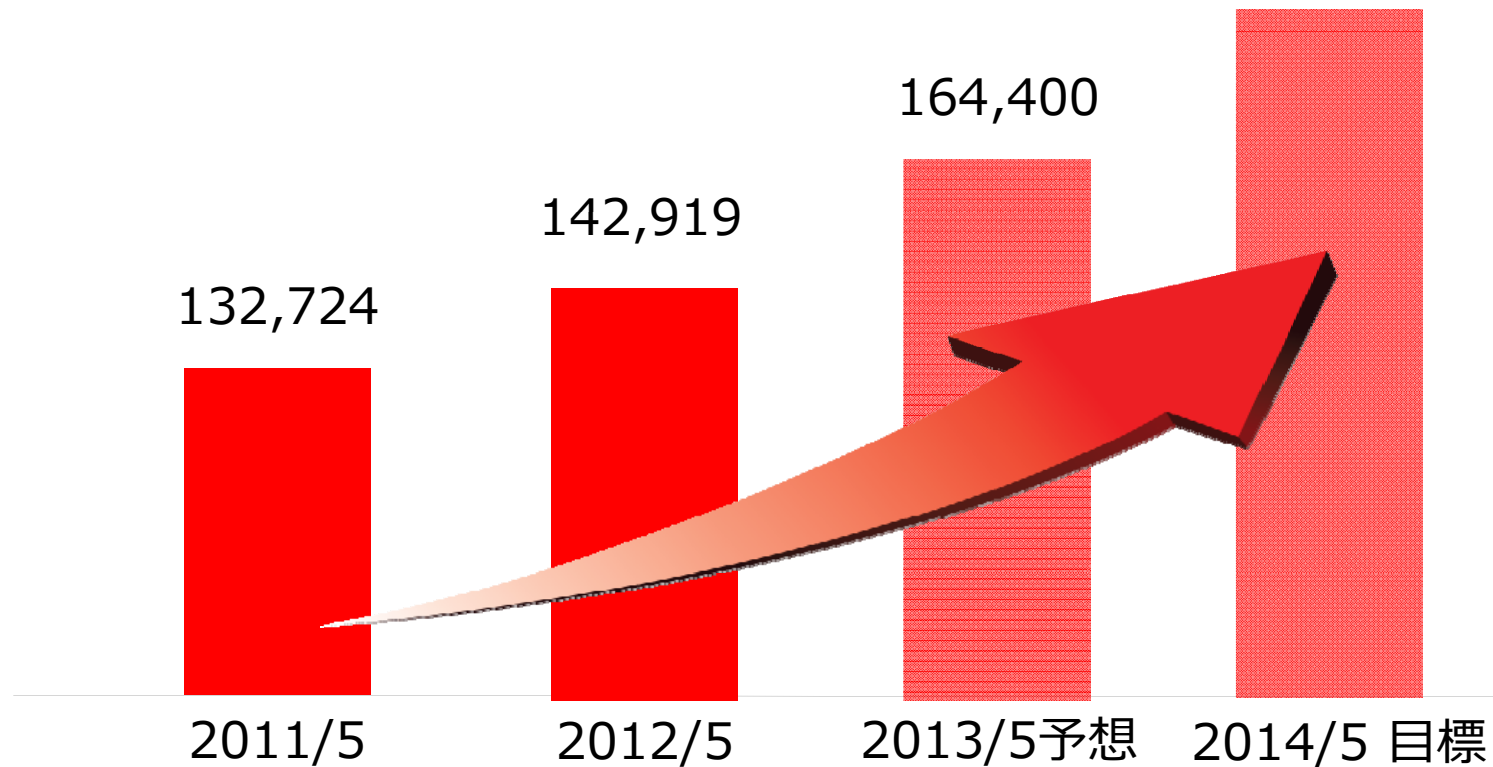
高成長・高収益性の実現

企業価値と株主価値の向上

中期経営計画のターゲットは変更なし

2011年5月期 → 2014年5月期 CAGR

売上高 +12% 営業利益 +10%



ORACLE

中期経営計画の施策 - 変更なし



中期計画の施策

2012年5月期の主なアチーブメント

成長戦略

ソリューション

- データベース、ミドルウェア、CRM、戦略製品等の新規ライセンスの成長
- 幅広い顧客でExadataの採用が進む
- SPARC SuperCluster、Exalytics、Fusion Applications等新製品の初採用案件の獲得

ビジネスモデル

- 営業のSpecialization体制強化
- パートナー様のSpecialization取得推進
- ISV・Embedded製品の拡大
- システム製品取扱パートナー様の拡大
- 予防的サポートの提供開始

経営基盤

- Oracle Japan Valueの策定と共有
- スキル育成
- オペレーションの効率化推進

2013年5月期の基本方針

1. Market Coverage強化

- 製品・業種別営業担当者の増員
- OracleDirectの営業強化

2. すべての製品で高いシェア

- Product Specializationの深化
- パートナー様のSpecialization Programの推進継続
- クラウドサービスの本格展開

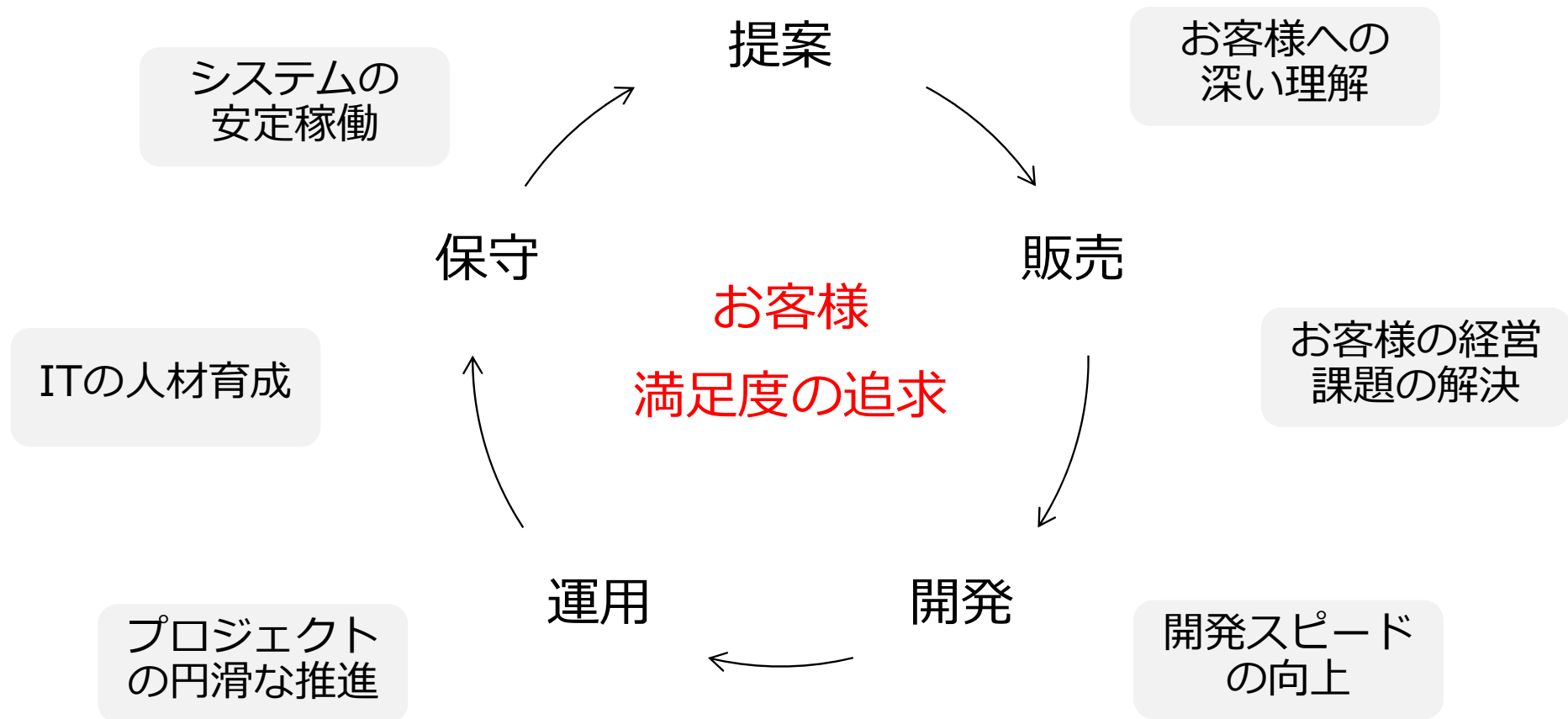
3. Collaborationの促進

- ビジネスユニット、部門間協業の一層の促進
- 社内情報基盤の徹底活用


4. 顧客満足度の向上

- お客様との関係強化の継続
- Life Cycle Relationshipの強化


お客様が最初に相談するIT企業に お客様とのライフサイクルリレーションシップ強化




Oracle Valueの訴求と拡大



ORACLE



SIMPLIFY IT



UNLEASH INNOVATION

“最強”が集結した。



MARVEL
アベンジャーズ

アベンジャーズ

7人のスーパーヒーローが集結した究極のパワー

8.17[金] 3D/2D同時公開!

ORACLE®

Oracle Engineered Systems

ハードウェアとソフトウェアを融合させた究極のパワー

oracle.com/jp/theavengers

Q&A

ORACLE

Copyright© 2012, Oracle and/or its affiliates. All rights reserved.

28

日本オラクル株式会社 会社概要

日本オラクルは、米国オラクル・コーポレーションの日本法人として1985年に設立されました。日本国内のお客様に、オラクル製品の販売ならびに製品の導入・運用サポート、トレーニングおよびコンサルティング等の提供を行っています。

- 代表者：代表執行役 社長 最高経営責任者 遠藤 隆雄
- 売上高：142,919百万円
- 資本金：22,301百万円
- 決算期：5月31日
- パートナー：約1,000社
- 顧客数：約28,000社
- 上場市場：東証一部
- 証券コード：4716
- 従業員数：2,586人
- 1985年10月15日 会社設立
- 1999年2月5日 株式店頭公開
- 2000年4月28日 東証一部上場
(2012年5月末日現在)

本社：〒107-0061 東京都港区北青山2-5-8 オラクル青山センター

「ITの新しい価値を創造し、お客様の成功と社会の発展に貢献」することで、お客様に長期的に信頼される会社の実現と新たな成長を目指して、事業活動を行っております。



オラクル青山センター

Hardware and Software
Engineered to Work Together

ORACLE

Hardware and Software **Engineered to Work Together**

ORACLE

Copyright© 2012, Oracle and/or its affiliates. All rights reserved.

ORACLE®